

RÉSULTATS

CONSULTATION CITOYENNE



Votre avis sur l'action de la municipalité

DANS QUEL(S) DOMAINE(S) ESTIMEZ-VOUS QUE LA MAIRIE DE CHENÔVE AGIT DE MANIÈRE **SATISFAISANTE** ET **MOINS SATISFAISANTE** ?



L'animation de la ville avec les manifestations culturelles et sportives

95% SATISFAIT
5% INSATISFAIT



Les actions en faveur des crèches, des écoles et des animations extra et périscolaires

89% SATISFAIT
11% INSATISFAIT



Les actions en faveur des seniors

79% SATISFAIT
21% INSATISFAIT



Les actions en faveur des jeunes

72% SATISFAIT
28% INSATISFAIT



Les actions en faveur des plus démunis

69% SATISFAIT
31% INSATISFAIT



La place de Chenôve dans la Métropole

67% SATISFAIT
33% INSATISFAIT



Le logement et le cadre de vie

65% SATISFAIT
35% INSATISFAIT



La propreté de la ville

64% SATISFAIT
36% INSATISFAIT



La promotion d'un mode de développement plus durable

51% SATISFAIT
49% INSATISFAIT



L'activité économique et l'attractivité de la ville

47% SATISFAIT
53% INSATISFAIT



La circulation et le stationnement

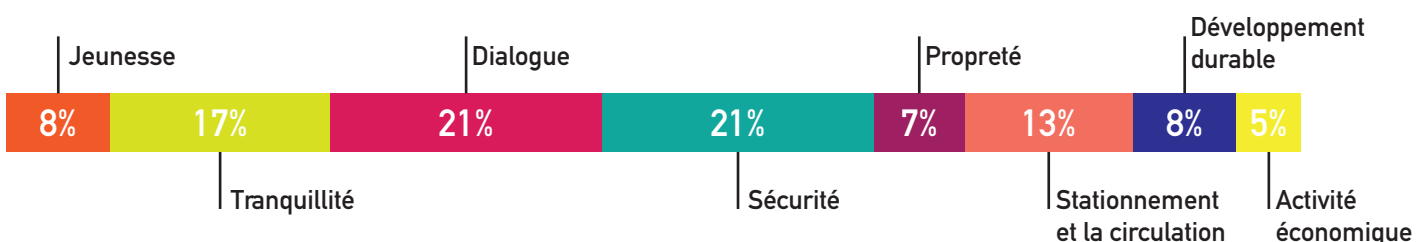
37% SATISFAIT
63% INSATISFAIT



La sécurité des personnes et la tranquillité publique

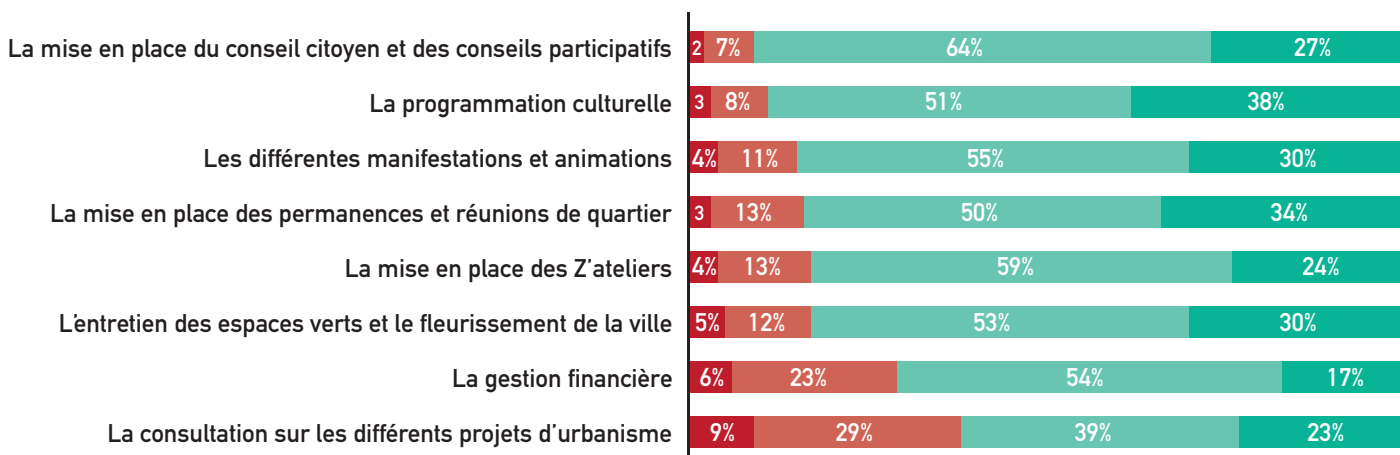
23% SATISFAIT
77% INSATISFAIT

SELON VOUS, QUELS SONT LES SUJETS SUR LESQUELS LA MUNICIPALITÉ DOIT AGIR PRIORITAIREMENT À CHENÔVE ?



Le dialogue et la sécurité sont, selon les habitants ayant répondu au questionnaire, les sujets sur lesquels la municipalité de Chenôve doit agir prioritairement.

POUR CHACUNE DE CES RÉALISATIONS OU PROJETS MENÉS PAR LA MUNICIPALITÉ, DIRIEZ-VOUS QUE VOUS ÊTES TRÈS SATISFAIT, PLUTÔT SATISFAIT, PLUTÔT MÉCONTENT, OU TRÈS MÉCONTENT ?



| Des habitants majoritairement satisfaits par les réalisations ou projets menés par la municipalité.

DE MANIÈRE GÉNÉRALE, VOUS ESTIMEZ QUE LE DIALOGUE AVEC LE MAIRE ET SON ÉQUIPE MUNICIPALE (RÉUNIONS PUBLIQUES, RENDEZ-VOUS, PERMANENCES ET VISITES DE QUARTIER,...) EST :



TRÈS SATISFAISANT

26%



PLUTÔT SATISFAISANT

49%



PLUTÔT INSATISFAISANT

18%

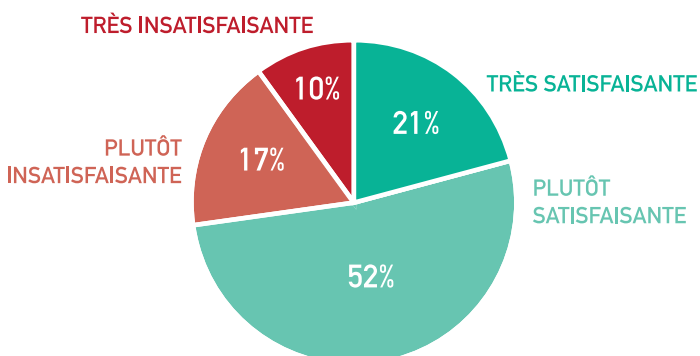


TRÈS INSATISFAISANT

7%

| 75% des habitants ayant répondu sont satisfaits du dialogue avec le maire et son équipe municipale.

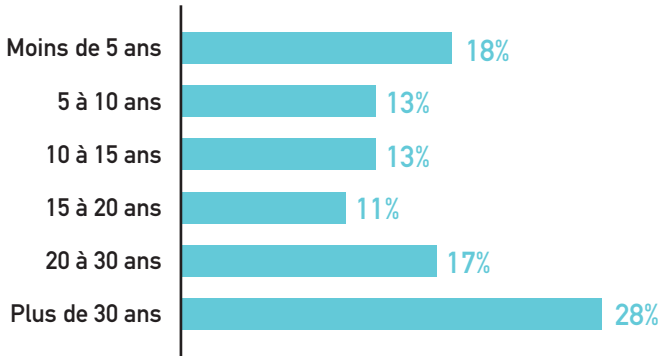
AUJOURD'HUI, QUE PENSEZ-VOUS GLOBALEMENT DE L'ACTION DE LA MUNICIPALITÉ ?



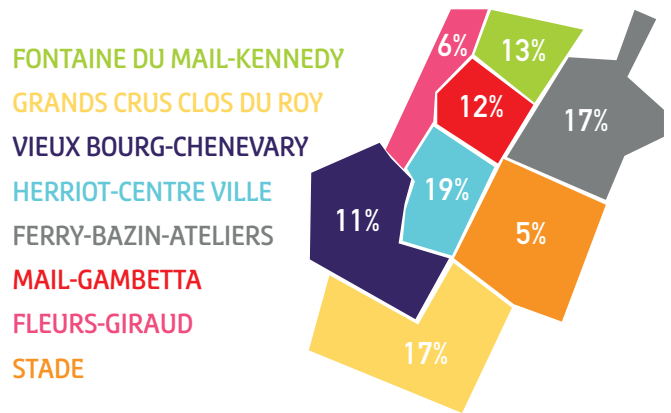
| 73% des habitants ayant répondu sont satisfaits de l'action de la municipalité de Chenôve.

Votre avis sur la ville et son avenir

DEPUIS QUAND HABITEZ-VOUS À CHENÔVE ?



DANS QUEL QUARTIER DE LA VILLE VIVEZ-VOUS ?



DEPUIS QUELQUES ANNÉES, ESTIMEZ-VOUS QUE VOTRE VILLE A CHANGÉ ?

OUI

79%

NON

21%

SI OUI, ESTIMEZ-VOUS QU'ELLE A CHANGÉ PLUTÔT EN BIEN OU PLUTÔT EN MAL ?

PLUTÔT EN BIEN

70%

PLUTÔT EN MAL

30%

| 70% des habitants ayant répondu estiment que la ville de Chenôve a changé en bien.

DIRIEZ-VOUS QU'AUJOURD'HUI ON VIT MIEUX, MOINS BIEN OU NI MIEUX NI MOINS BIEN À CHENÔVE QU'IL Y A 5 ANS ?

43%

MIEUX

38%

NI MIEUX NI MOINS BIEN

19%

MOINS BIEN

| Seuls 19% des habitants considèrent qu'ils vivent moins bien à Chenôve qu'il y a 5 ans.

DANS LES PROCHAINES ANNÉES, SOUHAITEZ-VOUS CONTINUER À HABITER À CHENÔVE ?



OUI

77%



NON

23%

| Une grande majorité des habitants ayant répondu souhaite continuer à vivre à Chenôve dans les prochaines années.

QUAND VOUS PENSEZ À L'AVENIR DE LA VILLE, VOUS ÊTES :



TRÈS OPTIMISTE

13%



PLUTÔT OPTIMISTE

52%



PLUTÔT PESSIMISTE

25%



TRÈS PESSIMISTE

10%

| 65% des personnes ayant répondu sont optimistes pour l'avenir de la ville.

COMMENT VOUS INFORMEZ-VOUS SUR CE QUI SE PASSE DANS VOTRE VILLE ?



En lisant
le magazine municipal

27%



Par le bouche à oreille

18%



En lisant la presse locale

15%



En regardant les panneaux
d'affichage de la ville

14%



En consultant le site
Internet de la ville

12%



Par les réseaux sociaux

6%



En consultant
l'Espace Citoyens

5%




En consultant d'autres
sites Internet

3%

| Le magazine municipal constitue un support d'information essentiel.

ESTIMEZ-VOUS ÊTRE TRÈS BIEN INFORMÉ, PLÛTÔT BIEN INFORMÉ, PLÛTÔT MAL INFORMÉ OU TRÈS MAL INFORMÉ DES PROJETS DE LA MUNICIPALITÉ ?



| 74% des personnes ayant répondu estiment être bien informées des projets de la municipalité.

QUEL MOYEN LA MUNICIPALITÉ DOIT-ELLE METTRE EN PLACE POUR QUE VOUS SOYEZ MIEUX INFORMÉ ?



| 56% des habitants ayant répondu souhaitent la mise en place de Facebook et d'un nouveau site internet pour mieux s'informer.

Votre profil

VOUS ÊTES :



FEMME
58%



HOMME
42%

EXERCEZ-VOUS UNE ACTIVITÉ PROFESSIONNELLE ?

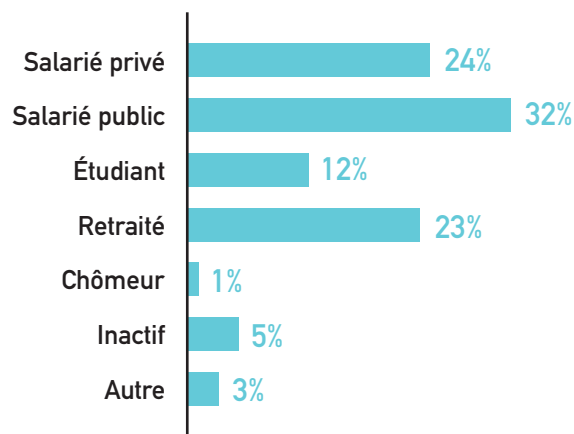
OUI

53%

NON

47%

QUEL EST VOTRE STATUT PROFESSIONNEL ?



Cette consultation citoyenne a été auto-administrée à l'automne 2018. Les résultats ont été dépouillés et traités en interne sur la base des 213 questionnaires exploitables sur une population de 8152 cheneveliers en âge de voter (soit un taux de réponse de 2,61 %).